

CHARTRE DE PROGRESSION

Progression trails

Les sentiers ci-bas sont classés par type et en ordre de difficulté

TRAVAILLÉ

Flow

	Fabuleuse	ENDURO
	Maelstrom	
	QMG	
	Basse SuperG	
	SuperG	

TRAVAILLÉ

Flow

	Ti-Louis	XC
	Raph	
	Gros Buck	
	Baribal	
	Crête du Lynx	








MONTÉES

Climbing trails

	Petite Raph
	Tourbillon
	Ruée vers l'or
	Montée Ninja
	Montée Ravage
	Petit Ravage
	Klondike

NATUREL

Technical

	Slab City	ENDURO
	Passerelle	
	Farfadet	
	Léon	
	Vieille Léon	
	Haute-Maelstrom	
	Mammoth	
	Viking	
	Vélo-Ciraptor	
	LB2	
	LB-Cycle	
	Wolverine	
	Granitosaur	
	Professeur X	
	Magneto	

NATUREL

Technical

	Vortex	XC
	MEC	
	Lutin Tom	
	Poule-à-ski	
	Graffiti	
	Chèvre	
	Bouc	

STYLE LIBRE & LIGNES DE SAUTS

Freeride & jumpline

	Sauce Piquante	ENDURO
	Gold City	
	King Kong	
	Habanero	

une initiative de